

NIERDZEWNA STAL
SZLACHETNA
WKRETY SPECJALNE
Fasady



- SPAX do fasad drewnianych oferuje najlepsze rozwiązanie do mocowania fasad drewnianych i płyt klejonych żywicą fenolową do krawędziaków.
- Gwint częściowy zapewnia odpowiedni docisk elementu do konstrukcji.







NOWOŚĆ!



Idealny wkręt do fasad drewnianych

Przykład zastosowania: Powierzchnia - Ruszt - Oszalowanie.

- Główka soczewkowa.
- Średnica główki: 8,8-9,7 mm.
- *Gniazdo SPAX T-STAR plus T20.*
- Łatwe wkręcanie dzięki falistemu profilowi gwintu.
- Czyste wkręcanie dzięki żeberkom frezującym.
- Dokładne wkręcanie dzięki specjalnie uformowanemu *szpicowi CUT*. *Szpic CUT* zapobiega rozszczepianiu i rozwarstwianiu drewna.
- Bez nawiercania (w zależności od rodzaju drewna).



Nierdzewna stal szlachetna A2 1.4567

Główka soczewkowa, gniazdo T-STAR plus

Z żeberkami frezującymi, *szpicem CUT*, pokryte tworzywem sztucznym

Wymiar [mm]				Ilość sztuk w opakowaniu			Numer artykułu	Kod EAN	
	d1 Ø	Długość całkowita Ls	Gwint częściowy LgT	Gniazdo T	Pudełko	Karton			Paleta
4,5	35	25	20	200	2.000	224.000	25170004503521	4003530184055	
	40	25	20	200	2.000	126.000	25170004504021	4003530184062	
	Ø d _k = 8,8 mm	45	30	20	200	2.000	126.000	25170004504521	4003530184079
		50	32	20	200	2.000	64.000	25170004505021	4003530184086
		60	37	20	100	1.000	63.000	25170004506021	4003530184093
		70	42	20	100	1.000	32.000	25170004507021	4003530184109
5,0	80	46	20	100	1.000	32.000	25170004508021	4003530184116	
	60	37	25	100	1.000	63.000	25170005006021	4003530184123	
	70	42	25	100	1.000	32.000	25170005007021	4003530184130	
	Ø d _k = 9,7 mm	80	46	25	100	1.000	32.000	25170005008021	4003530184147
		90	61	25	100	1.000	32.000	25170005009021	4003530184154
		100	61	25	100	1.000	32.000	25170005010021	4003530184215

NIERDZEWNA STAL
SZLACHETNA
WKRETY SPECJALNE
Fasady



- Bardzo mała główka świetnie zagłębia się w materiale i idealnie łączy pióro i wpust.
- Szpic SPAX CUT umożliwia punktowo dokładne wkręcanie i zapobiega rozwarstwianiu drewna.






NOWOŚĆ!




Idealny wkręt do **fasad drewnianych**



Przykład zastosowania: elewacja na pióro i wpust.

Idealny wkręt do paneli i fasad drewnianych stosowanych na zewnątrz pomieszczeń.

- Bardzo mała główka świetnie zagłębia się w materiale i idealnie łączy pióro i wpust.
- Łżejsze wkręcanie dzięki falistemu profilowi gwintu.
- Szpic SPAX CUT umożliwia punktowo dokładne wkręcanie i zapobiega rozwarstwianiu drewna.
- Bez nawiercania w miękkim drewnie.



niewidoczne łączenie

Nierdzewna stal szlachetna A2 1.4567

Główka soczewkowa, gniazdo **T-STAR plus**

Z bardzo małą główką, szpicem *CUT*, pokryte tworzywem sztucznym

Wymiar [mm]	Ilość sztuk w opakowaniu			Numer artykułu	Kod EAN			
	d1 Ø	Długość całkowita Ls	Gwint częściowy LgT			Gniazdo T	Pudełko	Karton
4,0	40	23	15	100	1.000	112.000	0467000400403	4003530184314
	Ø d _k = 6 mm	45	30	15	100	1.000	112.000	0467000400453
4,5	70	42	15	100	1.000	32.000	0467000450703	4003530184338
Ø d _k = 7 mm								
5,0	100	61	20	100	1.000	32.000	0467000501003	4003530184345
Ø d _k = 8 mm								

ETA w opracowaniu

NIERDZEWNA STAL
SZLACHETNA
WKRETY SPECJALNE
Fasady



- Te wkręty świetnie sprawdzają się zarówno w widocznych jak i niewidocznych łączeniach desek fasadowych.
- Gwint dociągający umożliwia mocne i trwałe połączenie dwóch elementów drewnianych.
- Z małą główką soczewkową - estetyczny wygląd.



 **SPAX**
outdoor



NOWOŚĆ!



Idealny wkręt do deski fasadowej

Przykład zastosowania: elewacja w nakładkę.

Te wkręty świetnie sprawdzają się zarówno w widocznych jak i niewidocznych połączeniach desek fasadowych.



Właściwości

- **Szczyk 4CUT:** skutecznie zapobiega rozszczepianiu materiału. Czworokątny szczyk rozdziela włókna drewna.
- **Falisty profil gwintu:** szybkie i pewne wkręcanie.
- **Główka soczewkowa** - estetyczny wygląd.
- **Gniazdo SPAX T-STAR plus T20.**
- **Nierdzewna stal szlachetna A2.**
- **Bez nawiercania** (w zależności od rodzaju drewna).

Nierdzewna stal szlachetna A2 1.4567

Główka soczewkowa, gniazdo T-STAR plus

Z małą główką (Ø 8 mm) **MULTI**, szpicem **4CUT**, gwintem dociągającym, pokryte tworzywem sztucznym

Wymiar [mm]	Gniazdo			Ilość sztuk w opakowaniu			Numer artykułu	Kod EAN	
	d1 Ø	Długość całkowita Ls	Gwint częściowy LgT	Pudełko	Karton	Paleta			
Ø d _k = 8 mm	4,5	50	26,5	20	200	2.000	64.000	25470004505022	4003530183881
	60	26,5	20	100	1.000	63.000	25470004506022	4003530183904	
	70	31,5	20	100	1.000	32.000	25470004507022	4003530184048	

ETA w opracowaniu

Nierdzewna stal szlachetna A2, kolor starego złota 1.4567

Wymiar [mm]	Gniazdo			Ilość sztuk w opakowaniu			Numer artykułu	Kod EAN	
	d1 Ø	Długość całkowita Ls	Gwint częściowy LgT	Pudełko	Karton	Paleta			
Ø d _k = 8 mm	4,5	50	26,5	20	200	2.000	64.000	25479004505022	4003530183935
	60	26,5	20	100	1.000	63.000	25479004506022	4003530183959	

ETA w opracowaniu